

下水道使用料改定案について

案検討条件

- 経常収支が黒字であること。
→改定率0.1%で達成する。
- 令和17年度末期末現金残高が最低5億円以上確保できること。
→改定率20%で達成する。
→改定率20%以上の案を採用する。
※企業債(借金)単年返済額を最低限確保することを目標とする。
- 使用水量が減少した場合でも改定率20%を確保する。
※R6実績から5%減少した場合

公共下水道事業会計經常収支

単位：百万円

	R8	R9	R10	R11	R12	R13	R14	R15	R16	R17	累計
現行	116	△3	17	△29	△37	△23	△22	△5	△3	△11	△1
改定率20%	206	90	110	64	59	73	74	91	93	85	分岐点 947
改定率21%	211	95	114	69	64	78	79	96	98	90	994
改定率22%	206	90	110	64	59	73	74	91	93	85	947
改定率23%	220	104	124	78	74	88	89	106	108	100	1,089
改定率24%	225	109	128	83	78	92	94	110	112	105	1,136
改定率25%	229	114	133	87	83	97	99	115	117	109	1,184

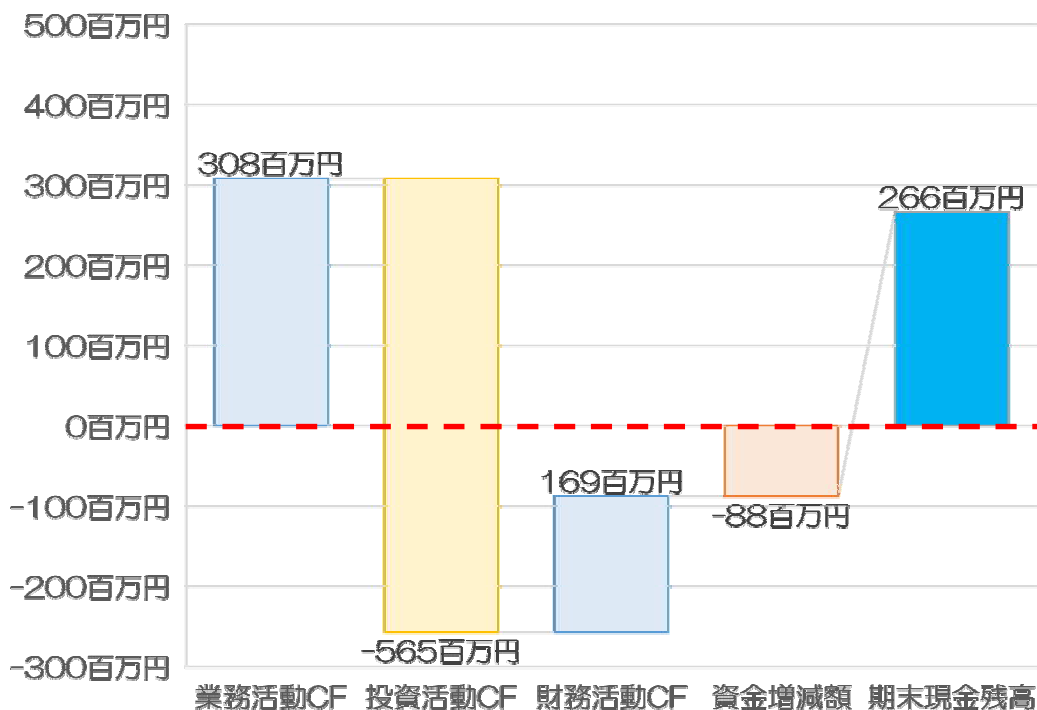
改定率20%収支計画

単位：百万円

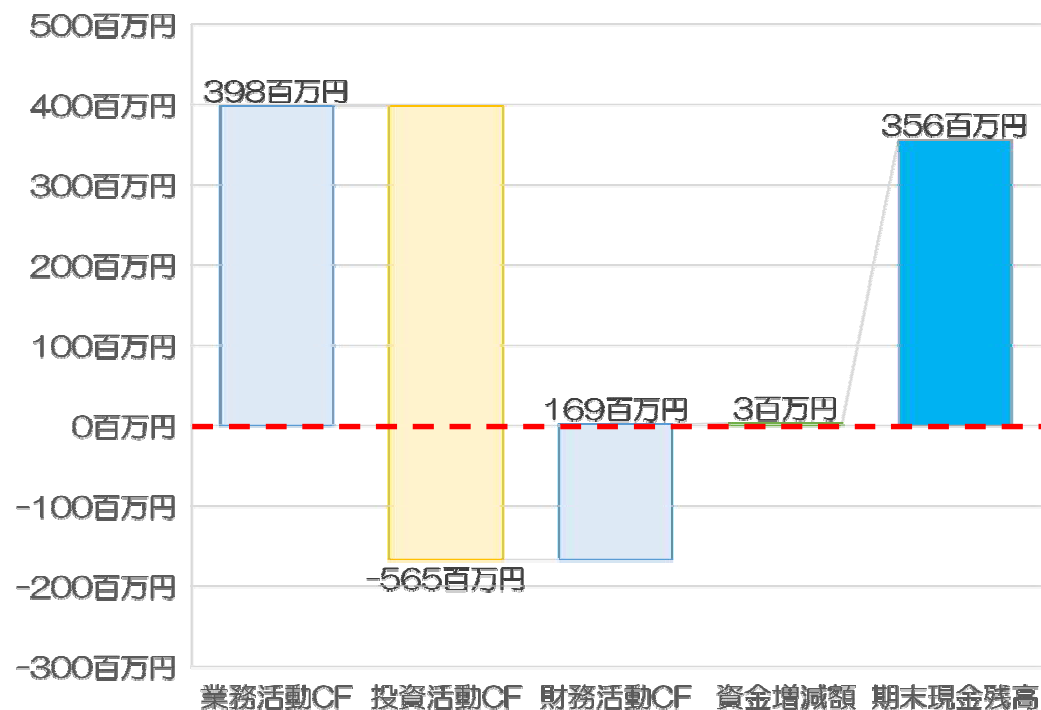
	R6	R7	R8	R9	R10	R11	R12	R13	R14	R15	R16	R17	
収益の収支	営業収益	524	536	631	628	629	636	655	665	660	665	670	671
	営業外収益	396	615	514	467	456	497	501	485	517	505	515	511
	営業費用	805	875	859	919	877	953	980	959	983	962	977	986
	営業外費用	69	72	79	86	99	115	118	118	120	117	115	111
	經常収支	46	229	206	90	110	64	59	73	74	91	93	85
資本の収支	資本の収入	365	1,419	992	1,305	1,705	616	531	549	258	422	126	145
	建設改良費	297	1,512	1,104	1,277	1,647	543	453	481	187	356	73	97
	企業債償還金	276	286	284	282	308	322	327	341	354	379	409	418
	固定資産購入費	0	1	1	1	1	1	1	1	2	1	1	1
	資本の収支	208	380	396	254	250	250	249	274	285	313	356	370
CF計算	業務活動CF	136	418	398	304	314	291	296	295	310	313	318	319
	投資活動CF	△133	△792	△565	△630	△767	△228	△158	△197	△42	△131	5	△9
	財務活動CF	△75	412	169	376	516	△22	△91	△77	△243	△183	△361	△361
	資金増減額	△72	38	3	50	63	41	47	21	25	0	△38	△51
	期末現金残高	316	354	356	406	469	510	557	578	603	603	565	513

単年キャッシュフロー計算書比較R8年

料金改定なし

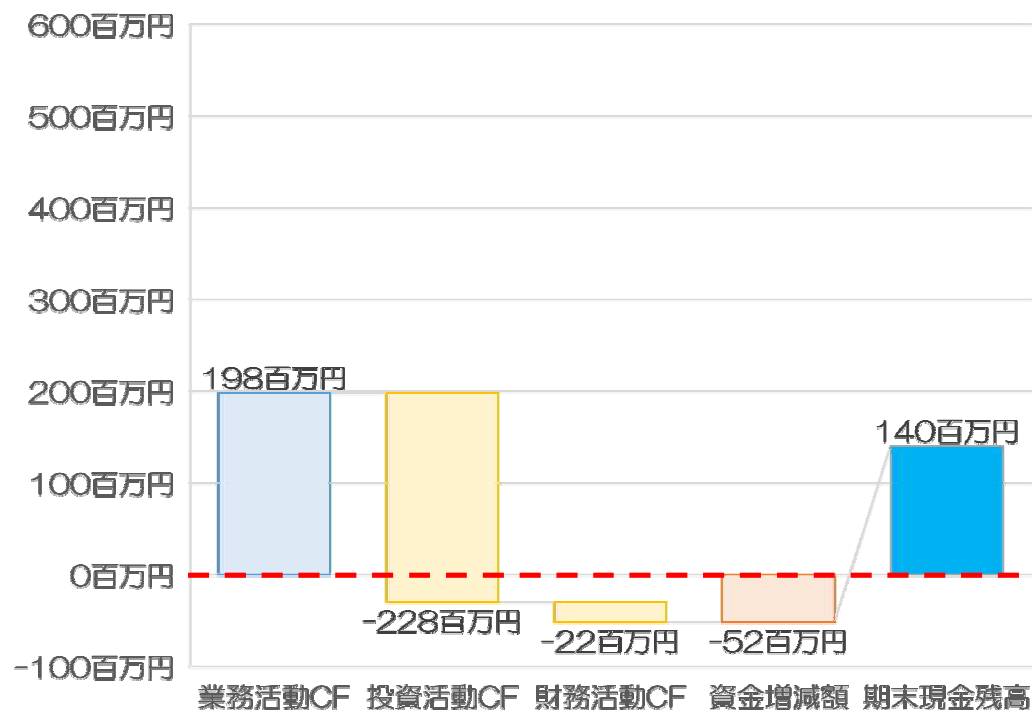


改定率20%



単年キャッシュフロー計算書比較R11年

料金改定なし



改定率20%

