


# 2019年度新宮町立学童保育所

## 入所のしおり



テノ、サポートでは、学童保育所の運営を行うにあたって、次に掲げる目標をもって取り組んでいきます。

### 学童保育目標

- 自分で出来ることの範囲を広げながら、遊びの意欲を引き出します。
  - ・ 子どもたちが自分達で楽しく遊べるようサポートします。
  - ・ 子どもたちが創意工夫し、最後までやり遂げられるようサポートします。
  - ・ 命の大切さを理解できるサポートをします。
- 集団の中で生き生きと活動し、仲間を大切にできる心を育てます。
  - ・ 思いやりを大切にする心の育成をサポートします。
  - ・ 楽しさを分かち合えるようそのきっかけづくりをサポートします。
  - ・ 「ありがとう」「ごめんなさい」を言える雰囲気づくりをサポートします。
- 様々な体験を通して感動し、伸び伸びと表現できる環境をつくりまします。
  - ・ 子どもたちが感動を表現できるようサポートします。
  - ・ 考えたことを表現できるようサポートします。

### 昨年度からの変更点

#### ○入所申請は書類が全て揃ってからの申込となります。

※申出書で就労証明書の代用は出来ません。

### 入所に関する注意事項

○途中入所は希望入所日の1ヶ月前～（土日祝を除く）4日前までとなります。

○退所の場合は、退所届を学童保育所利用最終日の前日までに保護者の方が各学童保育所までご提出ください。（届出日当日の退所は出来ません。）

○退所後1ヶ月以内の再入所の受付はいたしかねます。

（短期間での入退所の繰り返しは原則お断り致します。）

○保育料の未納が3ヶ月以上となった場合は中途退所命ずることがありますのでご注意ください。中途退所となった場合、お子様が学童に登所されましてもお部屋にはお入りいただけませんのでご注意ください。

## 学童保育所の概要

設置者	新宮町			
運営者	株式会社テクノサポートが指定管理者として運営いたします。			
開所時間等	区分	開所時間	登所時間	延長時間※要お迎え
	平日	放課後～ 18:00	放課後	18:00～19:00
	土曜日 ※予約制	8:00～ 18:00	8:00～10:00	なし
	小学校休業日	8:00～ 18:00	8:00～10:00	18:00～19:00
延長保育 土曜保育 について	<p>※延長保育・土曜保育を利用される場合は別途申出が必要です。（詳細は4ページ）</p> <p>※延長保育・土曜保育は別料金になります。</p> <p>利用料金・納付方法等の詳細は3ページをご覧ください。</p> <p>※月極延長保育を申込みされていない方でお迎えが18:00を過ぎた場合は、延長保育料（日額300円）を頂きます。</p> <p>※お迎えが時間を過ぎる場合は必ず事前に学童保育所へ連絡をお願いします。</p> <p>※土曜日保育は、登所の確認のため予約制です。必ず前日18:00までに各学童保育所に連絡してください。土曜日保育の利用者がいない場合は、閉所します。</p>			
閉所日	<p>○日曜日・祝日・振替休日</p> <p>○12/29～1/3</p> <p>※8/13～8/15は開所しますが、各学童単位での開所となります。</p> <p>※お盆期間に関わらず、利用者がいない場合は閉所となります。</p> <p>○小学校が始業から休校になったとき（台風等の自然災害、インフルエンザ等）</p> <p>○町長が認めたとき</p>			
児童が自主 降所できる 時間	通常期 （3月～9月）	17時まで	記載の時間以降は、必ず保護者の方のお迎えが必要となります。 ※必ず学童保育所入口までのお迎えをお願いします。	
	冬期 （10月～2月）	16時30まで		
所在地等	名称	定員	住所	電話番号
	立花学童保育所	40名	新宮町大字立花口1072-3	092-963-0450
	新宮学童保育所	180名	新宮町下府3-12-2	092-962-4139
	新宮東学童保育所	130名	新宮町新宮東4-8-1	092-963-1131
	新宮北学童保育所	220名	新宮町上府北1-16-1	092-963-1712

## 学童保育所について

●通常は、立花学童（1部屋）・新宮学童（3部屋）・新宮東学童（2部屋）・新宮北学童（4部屋）での保育になりますが、延長保育時や土曜保育時など人数が少ない場合には1ヶ所での合同保育を行います。

●立花学童保育所・・・マリンクスバスで通学の方は、バスの路線確認、時刻表確認と共に、バス乗降マナーの確認もお願い致します。（※バスは時刻変更がありますのでご注意ください）

●新宮学童保育所・・・車利用の方は、学童の駐車場をご利用ください。  
（暁華保育園前駐車場は不可）

●新宮北学童保育所・・・学童には遊歩道入口から来て頂きますようお願いいたします。  
車ご利用の方は学童の駐車場をご利用ください。

駐車場に関しては、入所が決定された方にはお手紙を配布致します。

## 入所申込の流れ

- 対象者・・・新宮町立小学校に在籍する児童  
その他町長が認める児童

※なお、利用申込者が各学童保育所の定員を超えた場合、「保護者の就労等の状況」や「家庭状況等」に応じて審査をし、入所決定を行います。（低学年優先・年間を通しての申込の方優先）

新一年生及び転入予定の方へ  
新宮町立小学校への入学手続きを  
している方は、4月1日(月)から入所  
することができます。

就労	・居宅外で就労している ・居宅内で日常の家事以外の仕事に従事している (ただし、保育のための従業員がいる場合を除く)
求職	求職活動(起業の準備、職業訓練を含む)を継続的に行っている (1ヶ月)
出産	出産前後である(前約2ヶ月、後約2ヶ月)
療養負傷	病気療養中又は負傷中である
障がい	心身に障がいを有している
介護	病気療養中の方・負傷中の方、心身に障がいのある方などを介護している
天災	火災や自然災害等により家屋等が被害を受け、その復旧作業をしている
その他	・虐待等により保育が困難である ・学生(※2019年4月1日時点) ・未成年者及び満65歳以上の方(※2019年4月1日時点)

- 提出書類 ※書類がすべてそろってからお申込みください。(書類不備の場合は受付不可)  
※入所申込み手続きの詳細は、募集要項をご確認下さい。

入所申込児童ごとに次の書類等を提出してください。

- (1) 学童保育所入所申込書(裏面も御記入ください)
- (2) 証明書類(就労証明書、自営申出書、就学申出書、申出書等)  
※ 保護者及び同居している方(除外される方を除く)全員分が必要です。  
※ 用紙が不足する場合はコピーしてください。
- (3) 印鑑(訂正等で必要となりますので御持参ください)
- (4) 緊急連絡先登録についてのお願い

就労	就労証明書 (様式2)		○各学童保育所 ※役場・シーオーレ新宮では受付をしません  新宮小学校 第一学童保育所 新宮東小学校 第二学童保育所 立花小学校学童保育所 新宮北小学校 第一学童保育所  ○受付時間 平日: 14:00~18:30 (15:00~17:00はお控え下さい。) 土曜日・学校休業日: 8:00~17:00 ※時間外でのお申込は受け付けができません	○4月1日(月)入所の場合 テノ、サポートより 入所決定通知書を送付  ○途中入所の場合 定員に空きがある場合は、原則申込書提出4日後(土日祝を除く)から可能です。 ※書類等に不備がある場合は、入所日が遅れることがあります。  ○夏休みのみ利用の場合 別途募集期間を設けて行います。詳細は各学童保育所にお問い合わせください。
就労(自営業)	自営申出書 (様式3)	自営業を証明する書類		
学生	就学申出書 (様式4)	学生証・在学証明書の写しなど		
求職				
出産		母子健康手帳の写し		
療養負傷	申出書 (様式5)	医師の診断書等		
介護				
障がい		障害者手帳等の写し		
天災				
その他				

## 利用料金および保険料について

- 利用料金
  - ・ 通常保育分（7、8月以外） 月額3,500円
  - ・ 7月通常保育分 月額4,000円
  - ・ 8月通常保育分 月額5,500円
  - ・ 延長保育分 月額3,000円 又は 日額300円
  - ・ 土曜日分 月額1,000円 又は 日額400円
- 保険料（スポーツ安全保険） 年額 800円

## 利用料金の減免

保護者が生活保護法の規定による保護を受けているときなどは、利用料が全額免除されますが事前に申請が必要です。

## 納付方法について

### 【月額分】

- 利用料金は口座振替でお願いします。
- 各金融機関の口座振替日は下記のとおりです（振替日の前日までにご入金をお願いします）

金融機関名	振替日	お手続きについて	備考
粕屋農協	10日	粕屋農協をご利用の保護者様は、入所月末迄に【新宮支所】又は【立花支所】窓口にて口座振替のお手続きをお願い致します。	入所お申込時に、各金融機関の口座振替依頼書をお渡し致します。
福岡銀行		粕屋農協以外をご利用の保護者様は、口座振替依頼書に必要事項をご記入の上各学童保育所にご提出をお願い致します。	
※上記以外(ゆうちょ銀行含む)	12日		

※口座振替開始まで約2ヶ月かかりますので、その間は払込用紙を送付致します。

- 口座振替のお手続きについて、同じ児童が継続して入所する場合は再度お手続きをする必要はありません。ただし、新たに2人目以降（ご兄弟・姉妹がご入所の場合等児童が入れ替わる場合）については、新たにお手続きが必要となります。
- 傷害等保険料(800円)は入所時期により口座振替または払込用紙でのお支払いとなります。

### 【日額分】

- 延長保育料及び土曜日の日額分は、利用日までに（当日の送迎の際でも可）学童保育所に保護者の方が直接ご持参ください。 ※児童に持たせないようお願いします。

### 【春休み・夏休み・冬休み等 長期休みの期間のみの利用の場合】

保育料金は払込用紙での一括払いとなります。

### ●保育料の未納について

※継続申込者で過年度の保育料に未納がある場合、新年度の入所をお断りする場合があります。

※未納が3ヶ月以上となった場合は中途退所命することがありますのでご注意ください。

中途退所となった場合、お子様が学童に登所されましてもお部屋にはお入りいただけませんのでご注意ください。

## 【途中入所および途中退所について】

途中入所		途中退所	
1～10日 入所	月額的全額	1～10日 退所	月額の2/3 返金
11日～20日入所	月額の2/3	11日～20日退所	月額の1/3 返金
21日～末日入所	月額の1/3	21日～末日退所	返金はありません

※後日、日割り料金分の払込用紙を送付いたします。

初回ご入会時のみスポーツ安全保険料として800円ご負担頂きます。

※途中退所により返金がある場合は、退所月の翌月末までに振替口座に返金となります。

## 入所後の各種提出書類について

### (1) 退所について→「退所届」

退所の場合は、**学童保育所利用最終日の前日までに**、退所届を保護者の方が各学童保育所までご提出ください。(届出日当日の退所は出来ません。)

(例：10月31日退所希望の場合→10月30日までに退所届をご提出ください。)

退所届の用紙は各学童にもあります。

学童で直接記入される場合は、必ず印鑑をご持参ください。

※ご利用されなかった期間も、退所届をご提出いただくまでは在籍扱いとなり、利用料金が発生致しますのでご注意ください。

※(原則)退所後1ヶ月以内の再入所の受付はいたしかねます。

短期間での入退所の繰り返しは原則お断り致します。

但し、再就職後の入所希望や申込時に指定した入所期間を延長する場合などご事情がある場合はご相談ください。

### (2) 延長保育・土曜保育ご利用の場合→「延長保育・土曜日保育利用開始・中止申込書」

①学童入所決定後に、延長保育及び土曜日保育、並びにその両方を希望する場合は「延長保育・土曜日保育利用開始・中止申込書」の提出が必要です。

②延長保育・土曜日保育は、申込書を提出した次の日からの利用となります。

③利用料金は口座振替でお願いします。なお、口座振替開始まで約2ヶ月かかりますので、その間は払込用紙を送付いたします。

### (3) 外出届について→外出届

①学童保育時間中の外出は、原則出来ません。

②一旦、学童に登所した後は、安全管理の為学校へ戻ることは出来ません。

③止むを得ない理由(習い事等)で外出する必要がある場合は、「学童保育所外出願い」に記入の上、保護者の方が事前に学童保育所指導員へお渡しください。

なお、外出中の事故に関する責任は負いかねますので御了承ください。

### (4) 入所申込時の申込内容に変更があった場合

申込時に指定した入所期間を延長したい場合、住所に変更があった場合、緊急連絡先に変更があった場合などは速やかに学童保育所までご連絡をお願い致します。



## 学童保育所のスケジュール

### ● 通常

放課後～ 15:00～				～17:00 (16:30)	18:00～
おやつ	五色百人一首	宿題	自由活動	各自降所	延長保育

### ● 土曜日・学校休業日（夏休み等）

8:00～	10:00～	12:00～	12:30～	15:00～	15:30～	～17:00 (16:30)	18:00～
学習タイム	自由活動	昼食	五色百人一首	おやつ	自由活動	各自降所	延長保育
読書タイム			室内活動				

## 持ってくるもの

- 名札 ※ 必ず名札をつけて登所してください。
- 連絡帳(学童保育所用) ※ 登所初日にお渡しします。毎日必ず持たせてください。
- 手拭用タオル ※ タオルの端に紐を付けてください。
- 帽子 ※ 帽子を忘れた場合、戸外の遊びはできません。
- 水筒 ※ ジュース、スポーツドリンクは不可
- 学習できるもの（ドリルや学習帳など）
- お弁当〔午前中授業の日、土曜日、学校休業日（夏休み等）のみ〕

※ 個人の持ち物には必ず名前の記入をお願いします。

## お願い事項

- 欠席する場合は、必ず連絡をお願いします。平日は児童の学校下校時刻より前に、一日保育の時は午前10時より前に、学童保育所に直接連絡か、もしくは事前に学童保育所用連絡帳に記載をお願いします。
- お迎えは時間厳守をお願いします。
- 学童保育所の連絡帳を必ず毎日ご確認ください。
- 固定電話は緊急用ですので、急ぎでない連絡事項は連絡帳にご記載をお願いします。
- 緊急連絡など、学童情報のメール配信を行います。一斉メールにぜひご登録ください。
- 定期的に早く帰る日や、学童保育所を休む日が決まっている場合は連絡ください。また、その際の降所方法もお知らせください。
- 午前中授業の日、土曜日、学校休業日（夏休み等）で給食がない日は、ご家庭からお弁当と水筒を持たせてください。
  - 一人で登降所できるよう通学路の確認をお願いします。
  - 保護者の方の仕事が休みの際は、家庭保育をお願いします。

## 確認事項

---

- 長期欠席をされても原則利用料金は必要となりますのでご了承ください。なお、長期欠席される場合は、学童保育所にご相談ください。
- 備品や消耗品（窓ガラス等）を破損した場合、故意による場合には関係者で弁償していただきます。
- 学童保育所から日々の取組や児童の生活の状況を「たより」として定期的に配付します。
- 台風などで小学校が始業時から休校となった場合、学童保育所も休所となります。
- 入所前に一度学童保育所の指導員とお話をさせていただきますようお願いいたします。指導員から連絡事項があります。
- ゲーム機・おもちゃなど、個人所有の玩具等を学童保育所に持ってくることを禁止しています。（お金・携帯電話含む）
- 事故防止のため自転車での登所・サンダルでの登所は出来ません。

## 安全管理

---

学童保育所では、児童が安心して安全に過ごせるよう、万が一に備え万全の体制に取り組みます。

- 送迎時の安全確認について
  - ・ お迎えの場合は、保護者のお迎えを原則とします。
  - ・ 保護者以外の方がお迎えに来る場合は、事前に保護者から連絡をしてください。なお、保護者からの連絡がない場合には、児童をお渡しできませんので、保護者から確実に連絡をしてください。
  - ・ 変質者出没時や自然災害発生時などはお迎えをお願いする場合があります。緊急メールを流しますので、ご登録の程宜しくお願い致します。
- けが・病気に対する対応について
  - ・ 保育中に万が一児童がけがをした場合は、保護者に連絡し必要な応急処置を行います。
  - ・ 児童に病気の症状など体調の変化が見られた場合は、保護者にお迎えに来ていただきます。
- 保険について
  - ・ 事故の発生を未然に防ぐため、万全の注意を払っておりますが、万一の場合に備えてスポーツ安全保険（傷害保険、賠償責任保険、共済見舞金）に加入していただきます。
  - ・ 傷害保険の金額は、死亡2,000万円、後遺障害最高3,000万円、入院4,000円/日、通院1,500円/日となっています。
  - ・ 病院で診察を受けた場合は費用を一旦保護者様でご負担頂いた上で、後日保険金の請求手続きを行うことになります。
  - ・ 保険金の支払いには請求が必要となりますので、その際には各学童保育所までご連絡ください。ただし、天災や故意による事故等の場合、保険金が支払われない場合もございます。
  - ・ 入通院の際の領収書は、請求に必要となりますので保管してください。

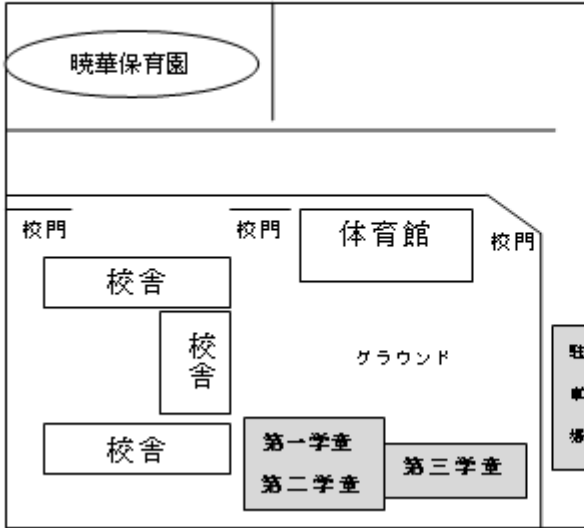
## 健康管理

---

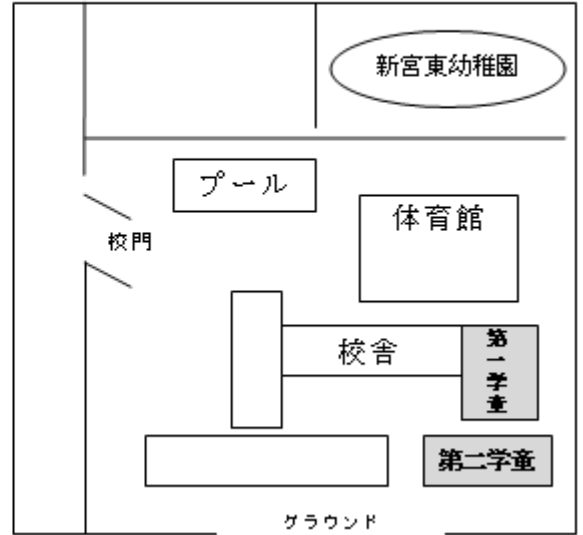
- 病気にかかっている場合は、登所をお断りすることがあります。（37.5℃以上の熱がある場合はお預かりできません）
- アレルギー、ぜんそく、その他の疾病をお持ちの児童は各学童保育所指導員にお知らせください。
- 学校が定める出校停止の感染症にかかった場合には、必ずご連絡いただき、医師の許可があるまで休ませてください。土曜日や夏休み等が再登所となる場合は、学童保育所の指導員から直接回復状況を確認させていただきます。
  - インフルエンザ等で学級閉鎖・学年閉鎖になった時、対象の学級・学年の児童は登所が出来ません。
  - 食中毒防止や児童の衛生管理、食育、マナー向上の観点から、おやつや学童保育所外への持ち出しや持ち帰りは認めませんのでご了承ください。

【各学童保育所の場所】

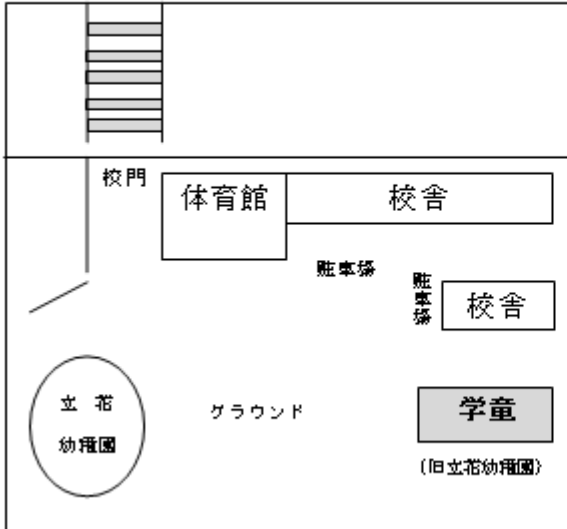
＜新宮小学校学童保育所 第1～第3学童＞



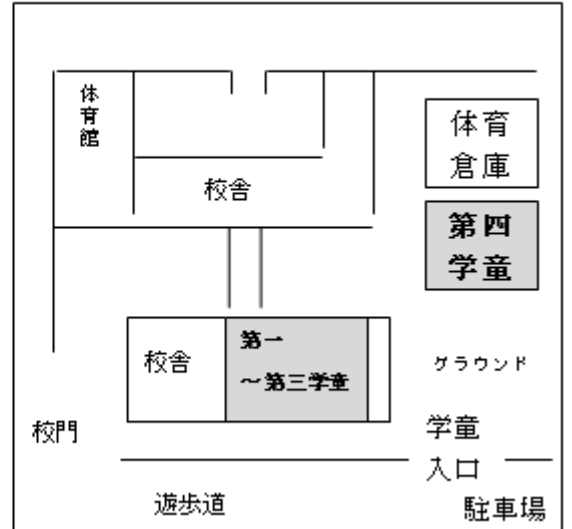
＜新宮東小学校学童保育所 第1・2学童＞



＜立花小学校学童保育所＞



＜新宮北小学校学童保育所 第1～第4学童＞



学童保育所連絡先

- |                      |                  |
|----------------------|------------------|
| ●新宮小学校学童保育所(第1～3学童)  | TEL 092-962-4139 |
| ●新宮東小学校学童保育所(第1・2学童) | TEL 092-963-1131 |
| ●立花小学校学童保育所          | TEL 092-963-0450 |
| ●新宮北小学校学童保育所(第1～4学童) | TEL 092-963-1712 |

問い合わせ先

株式会社 テノ サポート TEL 092-263-3580  
新宮町 子育て支援課 (シーオーレ新宮)  
TEL 092-963-2995